





<b>Plant :</b> Zedelgem - WCM pilootzone	<b>Werkpost :</b> Werkplaatsen
<b>Opgesteld door :</b> Wim Vandenberghe	<b>Datum :</b> 23/09/2011 <b>SOP nr :</b> B39/ROTOR/KGA/01

Basiskennis/Werkwijze

Product Ref. :

**Titel : KGA(1) - lege spuitbussen**

WCM Ref. :

Toegelaten	Niet toegelaten	Op de werkpost	Ledigen / verwijderen	Hoe of waar inzamelen ?	Ledigen / verwijderen
Zie info & foto's op keerzijde	Alle "andere" sorteerbare fracties die thuishoren in "andere" recipiënten of op "andere" locaties aanwezig op de aangeduide zone (ingekleurd op het plan)				

**MRO-codes :** 1204/01092 : transparante zakken (op rol)      **PBM's :**

**Bijkomende instructies :** Link naar "SOP's" via homepage CNH Intranet Zedelgem >>> Afvalwijzer CNH <<<

Contacten van Gansewinkel op CNH      9994 - 3730      E-mail : [hans.noppe@cnh.com](mailto:hans.noppe@cnh.com)

Deze "SOP" afvalsortering heeft ALTIJD voorrang op alle andere afvalsorteerinstructies (bijvoorbeeld op leaflets, MSDS, enz...).

**OD = ophaaldienst**      **RD = reinigingsdienst**      **BP = bevoegd persoon**      **OA = onderaanneming (derden)**      **DSV = onderaanneming (magazijn)**

Enkel gesorteerde materialen / producten / verpakkingen (in het juiste recipiënt op de inzamelplaats) worden meegenomen (verwijderd).



DEZE "SOP" IS ENKEL GELDIG VOOR DE AANGEDUIDE ZONE (ZIE PLAN)

**Volgende update :** januari 2013

**Goedgekeurd door :**

van Gansewinkel

**TOEGELATEN MATERIALEN / AFVALSTOFFEN (waarvan de houder zich wenst te ontdoen)**



4

7

10

13

KGA1-Lege spuitbussen1



5

8

11

14

KGA1-Lege spuitbussen2

3

6

9

12

15

**ALGEMENE INFO - AANDACHTSPUNTEN - GEVAARSYMBOLLEN - PBM - 5R**

1


2

3

4



5R - 2.REDUCE



Cijfercode KGA(1)