




<b>Plant :</b> Zedelgem - WCM pilootzone	<b>Werkpost :</b> Werkplaatsen
<b>Opgesteld door :</b> Wim Vandenberghe	<b>Datum :</b> 09/11/2011 <b>SOP nr :</b> B22/PLOOIBANKEN&HERSTEL/OP/01

**Basiskennis/Werkwijze**

Product Ref. :

**Titel : Onbeschadigde palletten**

WCM Ref. :

Toegelaten	Niet toegelaten	Op de werkpost	Ledigen / verwijderen	Hoe of waar inzamelen ?	Ledigen / verwijderen
Zie info & foto's op keerzijde	Alle "andere" sorteerbare fracties die thuishoren in "andere" recipiënten of op "andere" locaties aanwezig op de aangeduide zone (ingekleurd op het plan)				

<b>MRO-codes :</b>	<b>PBM's :</b>
--------------------	----------------

**Link naar "SOP's" via homepage CNH Intranet Zedelgem >>> Afvalwijzer CNH <<<**

**Bijkomende instructies :**  
 Contacten van Gansewinkel op CNH      ☎ 9994 - 3730      E-mail : [hans.noppe@cnh.com](mailto:hans.noppe@cnh.com)  
 Deze "SOP" afvalsortering heeft ALTIJD voorrang op alle andere afvalsorteerinstructies (bijvoorbeeld op leaflets, MSDS, enz...).

**OD = ophaaldienst**      **RD = reinigingsdienst**      **BP = bevoegd persoon**      **OA = onderaanneming (derden)**      **DSV = onderaanneming (magazijn)**

Enkel gesorteerde materialen / producten / verpakkingen (in het juiste recipiënt op de inzamelplaats) worden meegenomen (verwijderd).

**ENV      DEZE "SOP" IS ENKEL GELDIG VOOR DE AANGEDUIDE ZONE (ZIE PLAN)**

Volgende update : januari 2013	Goedgekeurd door : van Gansewinkel	
--------------------------------	------------------------------------	--

TOEGELATEN MATERIALEN / AFVALSTOFFEN (waarvan de houder zich wenst te ontdoen)



OP-Herbruikbare Europalletten14

4

7

10

13

2

5

8

11

14

3


6

9

12

15

ALGEMENE INFO - AANDACHTSPUNTEN - GEVAARSYMBOLLEN - PBM - 5R



2

3

4



6

Recyclage (EXTERN)

5R - 3.REUSE